

Epidemiologická situácia vo výskyte COVID-19 v okresoch Lučenec a Poltár

Výskyt za kalendárny týždeň

kalendárny týždeň	okres	počet prípadov spolu	potvrdených PCR testom	potvrdených Ag testom
35.	Lučenec	15	5	10
	Poltár	0	0	0
36.	Lučenec	36	20	16
	Poltár	4	2	2
37.	Lučenec	61	34	27
	Poltár	3	3	0
38.	Lučenec	51	35	16
	Poltár	22	15	7
39.	Lučenec	106	52	54
	Poltár	44	35	9
40.	Lučenec	137	77	60
	Poltár	44	35	9
41.	Lučenec	224	138	86
	Poltár	60	34	26
42.	Lučenec	376	249	127
	Poltár	101	60	41
43.	Lučenec	529	350	179
	Poltár	171	93	78
44.	Lučenec	721	425	296
	Poltár	274	183	91
45.	Lučenec	958	615	343
	Poltár	277	160	117
46.	Lučenec	991	628	363
	Poltár	271	144	127

Výskyt od 1.11. 2021 - 22.11.2021

Okres Lučenec spolu: 2 679 prípadov:

Belina – 30

Biskupice – 36

Boľkovce – 43

Budiná – 4

Bulhari – 12

Buzitka – 35

Čakanovce – 17

Čamovce – 9

Divín – 90

Dobroč – 18

Fil'akovo – 426

Fil'akovské Kováče – 20

Gregorova Vieska – 11

Halič – 68

Holiša – 29

Jelšovec – 5

Kalonda – 3

Kotmanová – 13

Lehôtka - 8

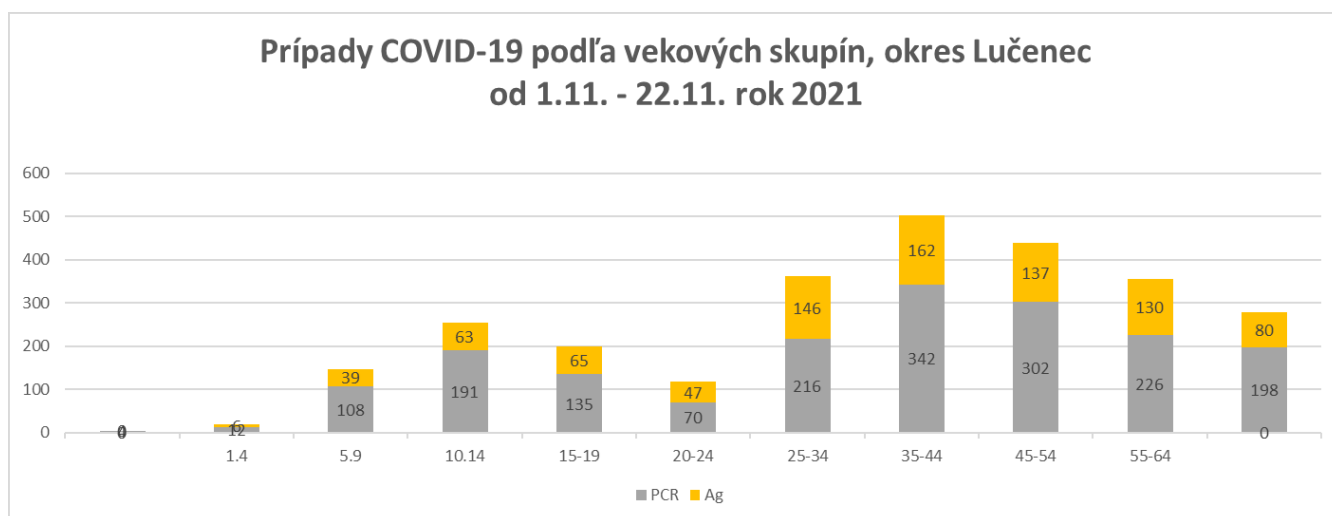
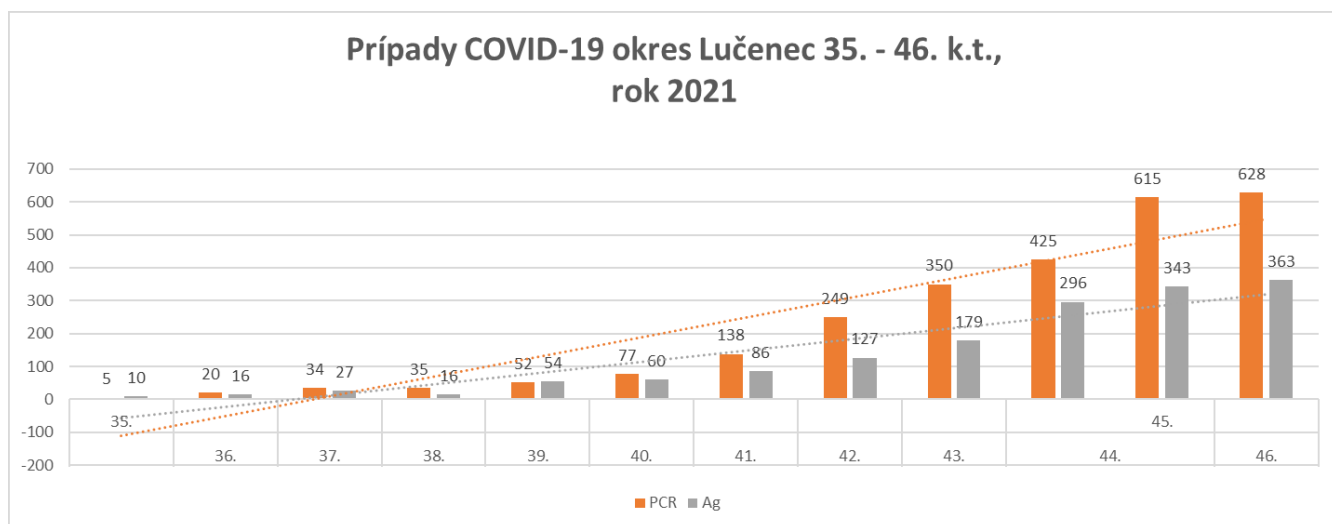
Lipovany – 5

Lovinobaňa – 90

Ľuboreč – 5
 Mašková – 11
 Mýtina – 49
 Pleš - 14
 Podrečany - 14
 Prša - 3
 Ratka – 3
 Šávoľ – 9
 Šurice – 16
 Trebeľovce – 27
 Veľká nad Ipľom – 38

Lučenec – 1 085
 Mikušovce - 11
 Nitra nad Ipľom - 16
 Píla – 9
 Polichno - 4
 Radzovce – 44
 Ružiná - 20
 Šiatorská Bukovinka – 7
 Točnica – 5
 Trenč – 7
 Veľké Dravce – 14

Lupoč – 10
 Mučín – 21
 Panické Dravce – 27
 Pinciná - 12
 Praha – 7
 Rapovce – 63
 Stará Halič – 13
 Šíd – 17
 Tomášovce – 61
 Tuhár - 16
 Vidiná – 49



Okres Lučenec, prípady od 1.11.2021

vek. skup.	0	1-4	5-9	10-14	15-19	20-24	25-34	35-44	45-54	55-64	65+	Spolu
počet prípadov	4	18	147	254	200	117	362	504	439	356	278	2 679

Okres Lučenec:

- zaočkovanosť kompletná **37%**
- zaočkovanosť 1. dávkou **39%**
- zaočkovanosť kompletná nad 50 r. **55,3%**

Okresu Lučenec chýba zaočkovať **9,7%** obyvateľov nad 50 rokov (**2 642** osôb) aby získal žolíka.

Výskyt od 1.11. 2021 - 22.11.2021

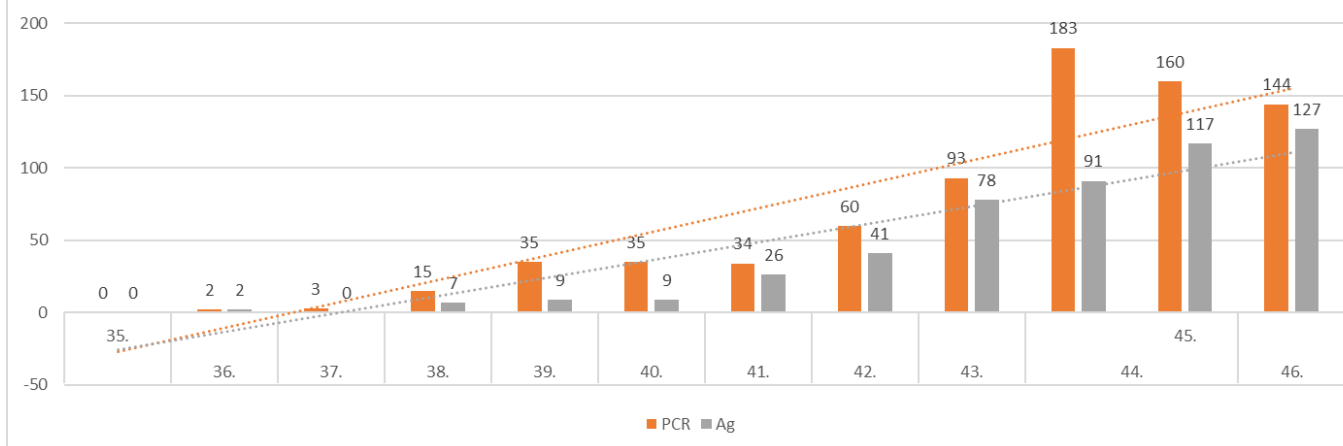
Okres Poltár spolu: 829 prípadov:

Breznička – 32	Cinobaňa – 76	České Brezovo – 21
Ďubákovo – 2	Hradište - 5	Hrnčiarska Ves – 22
Hrnčiarske Zalužany – 23	Kalinovo - 124	Kokava nad Rimavicou – 91
Krná - 1	Málinec – 46	Mládzo - 1
Ozdín - 8	Poltár – 285	Rovňany - 4
Selce – 3	Sušany – 12	Šoltýska – 1
Uhorské – 23	Utekáč – 32	Veľká Ves – 7
Zlatno – 10		

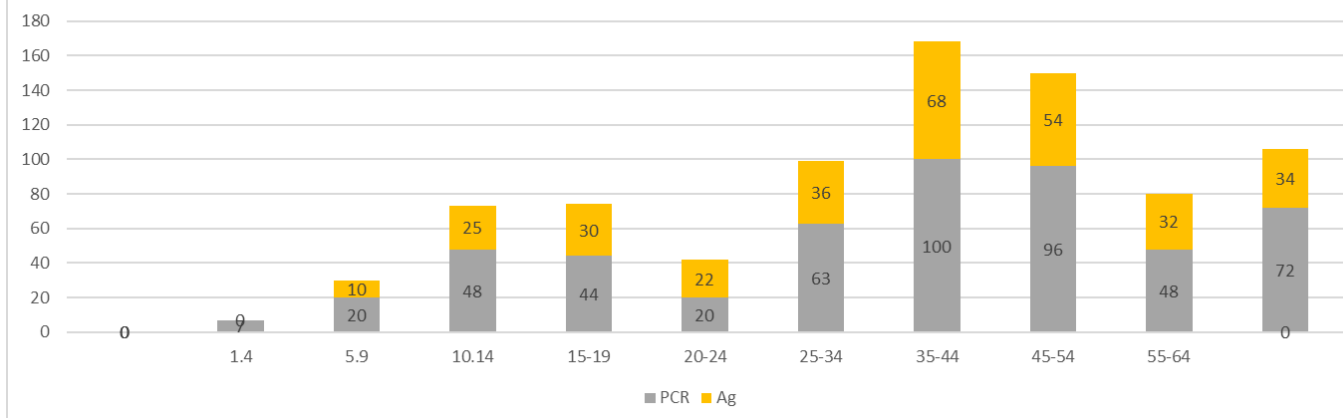
Okres Poltár prípady od 1.11.2021

vek. skup.	0	1-4	5-9	10-14	15-19	20-24	25-34	35-44	45-54	55-64	65+	Spolu
počet prípadov	0	7	30	73	74	42	99	168	150	80	106	829

Prípady COVID-19, okres Poltár, 35. - 46. k.t., rok 2021



Prípady COVID-19 podľa vekových skupín, okres Poltár od 1.11. - 22.11. rok 2021



Okres Poltár:

- zaočkovanosť kompletná **33%**
- zaočkovanosť 1. dávkou **36%**
- zaočkovanosť kompletná nad 50 r. **50,1%**

Okresu Poltár chýba zaočkovať **14,9%** obyvateľov nad 50 rokov (**1 255 osôb**) aby získal žolíka.